



XII CURSO ANUAL CMOJAL 2024 CADERA

DE LA EMBRIOLOGÍA A LA ARTROPLASTÍA

PROGRAMA OFICIAL

GUADALAJARA. JAL.
29 AL 31 AGOSTO 2024

HOTEL FIESTA
AMERICANA MINERVA



WEB OFICIAL

JUEVES 29
AGOSTO

CADERA PEDIATRICA

Coordinadores:
Dr. Fernando Espinosa Montiel · Dr. Hugo Flores Navarro

DÍA 1

14:00 A 18:00 REGISTRO

15:00 A 15:15 Tamiz de cadera, un nuevo requisito de la cartilla de vacunación

15:15 A 15:30 Del molde cartilaginoso a la displasia de cadera

15:30 A 15:40 Ortesis en DDC

15:40 A 15:50 Caso clínico DDC

15:50 A 16:05 Evitando complicaciones y manejando secuelas en DDC

16:05 A 16:15 Preguntas

16:15 A 16:25 ¿Cuánto vigilo, cómo y cuándo manejo la displasia residual?

16:25 A 16:35 Cadera luxada inveterada, ¿hasta cuándo tratarla?

16:35 A 16:40 Preguntas

16:40 A 17:00 RECESO

17:00 A 17:30 INAUGURACIÓN Y HOMENAJE

17:30 A 17:40 LEGG-CALVE-PERTHES en el 2024

17:40 A 17:50 Perthes en agudo: ¿Qué sí y qué no hacer?

17:50 A 18:00 Osteotomías femorales en Perthes

18:00 A 18:10 Tratamiento de secuelas en Perthes

18:10 A 18:20 Caso clínico Perthes

18:20 A 18:30 Preguntas

18:30 A 18:40 Perfil metabólico del paciente con DCF

18:40 A 18:50 DCF estable e inestable: Dos enfermedades distintas

18:50 A 19:00 Mesa redonda: caso clínico DCF

19:00 A 19:10 Preguntas

19:30 A 21:30 COCTEL ROMPEHIELO

Dr. Luis Ramos



Dr. Hugo Flores



Dr. Enrique Reynaga



Dra. Elena Soto



Dr. Pablo Castañeda Leeder



Todos

Dr. Luis Ramos



Dra. Erika Arana



Todos

Dr. Pablo Castañeda Leeder



Dra. Cristina Carbajal



Dr. Jacobo Salame



Dr. Jacobo Salame



Dra. Julieta Alvarez



Todos

Dr. Hugo Flores



Dr. Pablo Castañeda Leeder



Todos

Todos

VIERNES 30
AGOSTO

CADERA PEDIATRICA

Coordinadores:
Dr. Fernando Espinosa Montiel · Dr. Hugo Flores Navarro

DÍA 2

07:00 A 14:00 REGISTRO

08:00 A 08:10 Manejo de urgencia de artritis séptica de cadera

08:10 A 08:20 Tumores de cadera pediátrica

08:20 A 08:30 ELFP traumática

08:30 A 08:40 Crecimiento guiado en parálisis cerebral

08:40 A 08:55 Caso clínico: fractura de cadera

08:55 A 09:00 Preguntas

Dr. Carlos Cuevas



Dr. Fernando Espinosa



Dr. Uzziel Moya



Dr. Carlos Cuevas



Dr. Luis Fernando Martínez















Todos

PRESERVACIÓN DE CADERA

Coordinadores:

Dr. Luis Fernando Miramontes · Dr. Elías Centeno Larios

09:00 a 09:10	Osteotomía periacetabular, paso a paso
09:10 a 09:20	Proyecciones y mediciones radiográficas, ¿qué debemos tomar en cuenta?
09:20 a 09:30	Luxación quirúrgica controlada: técnica e indicaciones
09:30 a 09:40	Anatomía artroscópica de la cadera
09:40 a 09:50	Complicaciones en artroscopia de cadera y cómo las evito
09:50 a 10:00	Transplante de labrum, técnica e indicaciones
10:00 a 10:20	RECESO
10:20 a 10:30	Lesiones del cartílago acetabular, ¿dónde estamos en el 2024?
10:30 a 10:40	Glúteo medio, abordaje y tratamiento
10:40 a 10:50	Coxa saltans, actualidades en el manejo
10:50 a 11:00	Reparación endoscópica de isquiotibiales
11:00 a 11:10	Tratamiento endoscópico de osteitis púbrica
11:10 a 11:20	Discusión de casos clínicos





















Dr. Mario Martínez Villalobos	
Dr. Elías Centeno	
Dr. Mario Martínez Villalobos	
Dr. Bruno Capurro Soler	
Dr. Luis Fernando Miramontes	
Dr. Paulo Pérez	
Dr. Rafael Bustos	
Dr. Elías Centeno	
Dr. Christian Rivera	
Dr. Bruno Capurro Soler	
Dr. Luis Fernando Miramontes	
Dr. Elías Centeno	

ARTROPLASTIA DE CADERA

Coordinadores:

Dr. Gabriel Garavito Chacón · Dr. Aarón Piscil Magaña · dr. Jorge I. Arce Rosas











11:20 A 11:30	Optimización del paciente en ATC
11:30 A 11:40	Elección de implantes para ATC primaria, ¿siempre el mismo?
11:40 A 11:50	Par de fricción, ¿cuál es la mejor opción?
11:50 A 12:00	¿Por qué el abordaje anterior de cadera es el mejor?
12:00 A 12:10	Abordaje anterior de cadera en decúbito lateral
12:10 A 12:20	Abordaje anterior de cadera en supino
12:20 A 12:30	Abordaje anterior de cadera con mesa ortopédica
12:30 A 12:40	Discusión abordaje anterior
12:40 A 13:00	RECESO
13:00 A 13:10	Artroplastia total de cadera, de la colocación al paciente hasta la recuperación
13:10 A 13:20	ATC en paciente con secuelas de DDC
13:20 A 13:30	Discusión de casos clínicos
13:30 A 13:40	Correcta colocación de los componentes en ATC
13:40 A 13:50	Vástagos cortos, ¿está indicado o es una moda?
13:50 A 14:00	Síndrome espino-pélvico, factores a tomar en cuenta en ATC
14:00 A 14:10	Tres motivos de insatisfacción en pacientes sometidos a ATC y cómo los evito
14:10 A 14:20	Ruptura de tendón de glúteo medio, mi técnica para tratarlo
14:20 A 14:30	Manejo de dolor y transfusiones sanguíneas
14:30 A 14:40	Doble movilidad en artroplastia primaria, ¿está libre de luxación?
14:40 A 14:50	Injertos óseos en el manejo de defectos en ATC
14:50 A 15:00	Discusión de casos clínicos

Dr. Enrique Nieto	
Dr. Salvador Berrueta	
Dra. Navid G. Rodríguez	
Dr. Jorge Iván Arce	
Dr. Salvador Berrueta	
Dr. Gabriel Garavito	
Dr. Paulo Pérez	
Dr. Bruno Capurro Soler	
Dr. Julián Guerra	
Dr. Cristian Rivera	
Dr. Aldo Argüelles	
Dr. Pablo García	
Dr. Jorge Iván Arce	
Dr. Julián Guerra	
Dr. Oscar O. Ortiz	
Dr. Bruno Capurro Soler	
Dr. Gabriel Garavito	
Dr. Enrique Nieto	
Dr. Daniel De Torre	
Dr. Gabriel Garavito	

Coordinadores:

Dr. Gabriel Garavito Chacón · Dr. Aarón Piscil Magaña · dr. Jorge I. Arce Rosas

08:00 A 08:10	Coxalgia residual como motivo de revisión en ATC
08:10 A 08:20	Manejo de la inestabilidad en ATC
08:20 A 08:30	Complejidades en artroplastia total de cadera
08:30 A 08:40	Remoción de implantes en cirugía de revisión de cadera
08:40 A 08:50	Uso de componentes cementados en revisión de cadera
08:50 A 09:00	Abordajes extendidos en cirugía de revisión
09:00 A 09:10	Actualidades en el diagnóstico de la infección periprotésica
09:10 A 09:20	Espaciadores de cadera, manejo actual
09:20 A 09:30	Artroplastia de revisión posterior a infección periprotésica
09:30 A 10:00	Presentación y discusión de casos clínicos

Dr. Aarón Piscil	
Dr. Darío Garín	
Dr. Oscar O. Ortiz	
Dr. Darío Garín	
Dr. Alejandro Navarro	
Dr. Darío Garín	
Dr. Aldo Argüelles	
Dr. Alejandro Navarro	
Dr. Aarón Piscil	
Dr. Jorge Iván Arce	

10:00 a 10:20 **RECESO**











RECESO

CADERA TRAUMÁTICA

Coordinadores:









Dr. Marco A. Altamirano Cruz · Dr. Alexis José F. Barba Alcalá

10:20 A 10:30	Anatomía quirúrgica del fémur proximal
10:30 A 10:45	Análisis radiográfico del fémur proximal para expertos
10:45 A 11:00	Fractura de la cabeza femoral: abordaje, reducción y técnicas de fijación
11:00 A 11:15	Fracturas del cuello femoral: reducción y estrategias de manejo
11:15 A 11:30	Fracturas transtrocantéricas: cómo lograr una adecuada reducción
11:30 A 11:45	Fracturas subtrocantéricas: cómo lograr una adecuada reducción y alineación
11:45 A 12:00	Abordaje posterior Kocher-Langenbeck
12:00 A 12:15	Fracturas de la pared posterior del acetábulo: cómo fijar
12:15 A 12:30	Infecciones en el fémur proximal, ¿y ahora qué hago?
12:30 A 12:45	Caso clínico interactivo

Dr. Mauricio Badial	
Dr. Alexis Barba	
Dr. Marco Altamirano	
Dr. Danilo Taype Zamboni	
Dr. Jorge Velarde	
Dr. Rodrigo Pesantez	
Dr. Alexis Barba	
Dr. Marco Altamirano	
Dr. Danilo Taype Zamboni	
Dr. Jorge Velarde	

12:45 A 13:05 **RECESO**

13:05 A 13:20	Fracturas de la cadera en pacientes con esqueleto inmaduro
13:20 A 13:35	Salvataje en fijación fallida de fémur proximal
13:35 A 13:50	Salvataje en fracturas subtrocantéricas
13:50 A 14:05	Protocolo de atención de las lesiones del anillo pélvico
14:05 A 14:20	Artroplastia en el fallo de osteosíntesis de cadera
14:20 A 14:35	Caso clínico interactivo
14:35 A 14:50	Tromboprofilaxis en el paciente con cirugía de cadera
14:50 A 15:00	Caso clínico pediátrico interactivo

Dra. Lorena Baldini	
Dr. Rodrigo Pesantez	
Dr. Danilo Taype Zamboni	
Dr. Jorge Velarde	
Dr. Miguel González	
Dr. Rodrigo Pesantez	
Dr. Xavier Altamirano (Cardio)	
Dra. Josefina Gómez	

15:00 A 15:20

CEREMONIA DE CLAUSURA

Presidenta: **Dra. Josefina Gómez Perez.**

Vicepresidente: **Dr. Luis Arturo López Sepúlveda.**

Secretario: **Dr. Luis Joel Pacheco Haro.**